



博雅互动国际有限公司  
(股份代号: 0434.HK)

2017年第三季度业绩

目标成为网络棋牌类游戏的领先品牌

# 2017年第三季度业绩重点

1

## 2017年首九个月业绩仍保持增长

- 收益约为人民币5.76亿元，按年同比上升约7.4%
- 本公司拥有人应占利润约为人民币2.08亿元，按年同比增加约5.3%
- 未经审计非国际财务报告准则经调整纯利约人民币2.16亿元，按年同比上升约0.5%

## 三季度持续受二季度苹果应用商对APP的整顿和检查导致部分APP暂时下架影响

- 收益约人民币1.64亿元，按年同比下降约11.5%，环比减少约13.2%
- 本公司拥有人应占利润为约人民币6,669万元，按年同比微降约1.8%，环比减少约9.8%
- 未经审计非国际财务报告准则经调整纯利约人民币6,909万元，按年同比减少约5.3%，环比减少约9.8%
  
- 移动游戏收益约人民币1.10亿元，按年同比减少约10.9%，环比减少了约18.9%
- 简体中文游戏收益约人民币8,293万元，按年同比上升约3.6%，环比减少了约12.2%

2

## 虽然因苹果事件的影响导致付费玩家数和活跃用户数减少，但《德州扑克》的ARPPU值实现了持续增长

- 移动端付费玩家约123万人，按年同比下滑约29.5%，环比减少约23.5%
- 移动端每日活跃用户数约442万人，按年同比下降约10.0%，环比减少约15.1%
- 移动端每月活跃用户数约1,849万人，按年同比下降约7.5%，环比减少约23.5%
- 《德州扑克》移动端ARPPU约人民币246元，按年同比上升约79.1%，环比增加约4.6%

3

## 博雅国际扑克大赛 (Boyaa Poker Tour)于10月底正式启动线下决赛，进一步扩大博雅于全球的影响力

- 线上选拔赛于8月份开始，10月底正式启动线下决赛，吸引了全球五大赛区的选手共计700多人次齐聚澳门
- 经过3年的精心经营，赛事已成为亚洲极具影响力的赛事品牌，进一步扩大博雅于全球的影响力



# 2017年第三季度业绩

# 2017年首九个月业绩

人民币 千元	2017年 首九个月	2016年 首九个月	同比
收益	576,135	536,604	+7.4%
毛利	361,134	341,849	+5.6%
本公司拥有人应占利润	208,054	197,569	+5.3%
非国际财务报告准则计量 - 经调整纯利	216,412	215,384	+0.5%
毛利率	62.7%	63.7%	-1.0个百分点
纯利率	36.1%	36.8%	-0.7个百分点
非国际财务报告准则计量 - 经调整纯利率	37.6%	40.1%	-2.5个百分点
每股基本盈利 (人民币 分)	30.43	29.22	+4.14%
每股摊薄盈利 (人民币 分)	29.27	27.77	+5.4%

# 2017年第三季度业绩

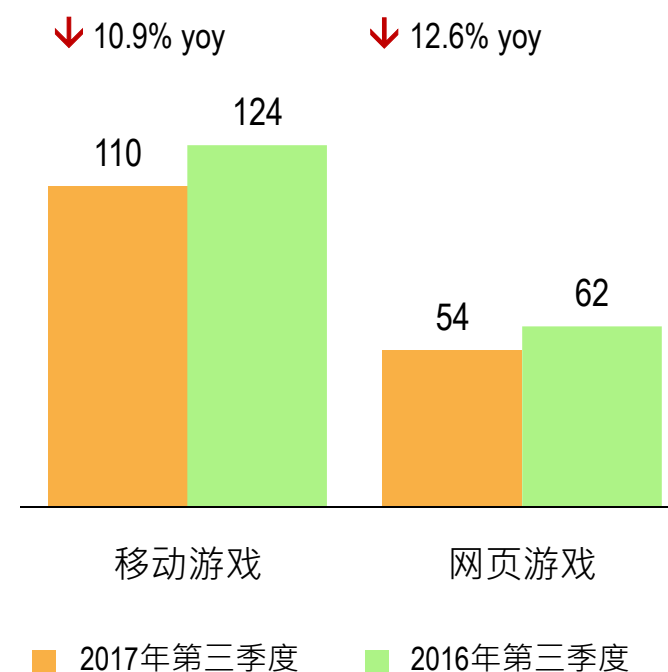
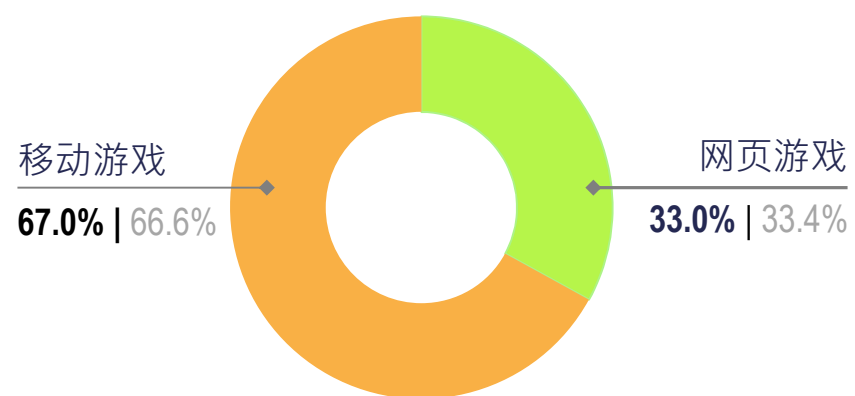
人民币 千元	2017年 第三季度	2016年 第三季度	同比	2017年 第二季度	环比
收益	164,430	185,748	-11.5%	189,335	-13.2%
毛利	108,696	118,269	-8.1%	124,168	-12.5%
本公司拥有人应占利润	66,685	67,894	-1.8%	73,928	-9.8%
非国际财务报告准则计量 - 经调整纯利	69,090	72,993	-5.3%	76,611	-9.8%
毛利率	66.1%	63.7%	+2.4个百分点	65.6%	+0.5个百分点
纯利率	40.5%	36.6%	+3.9个百分点	39.0%	+1.5个百分点
非国际财务报告准则计量 - 经调整纯利率	42.0%	39.3%	+2.7个百分点	40.5%	+1.5个百分点
每股基本盈利 (人民币 分)	9.72	10.03	-3.1%	10.80	-10.0%
每股摊薄盈利 (人民币 分)	9.39	9.51	-1.3%	10.39	-9.6%

# 2017年第三季度收益分析

## 收益按游戏类型分析

2017年第三季度 | 2016年第三季度

(人民币 百万)

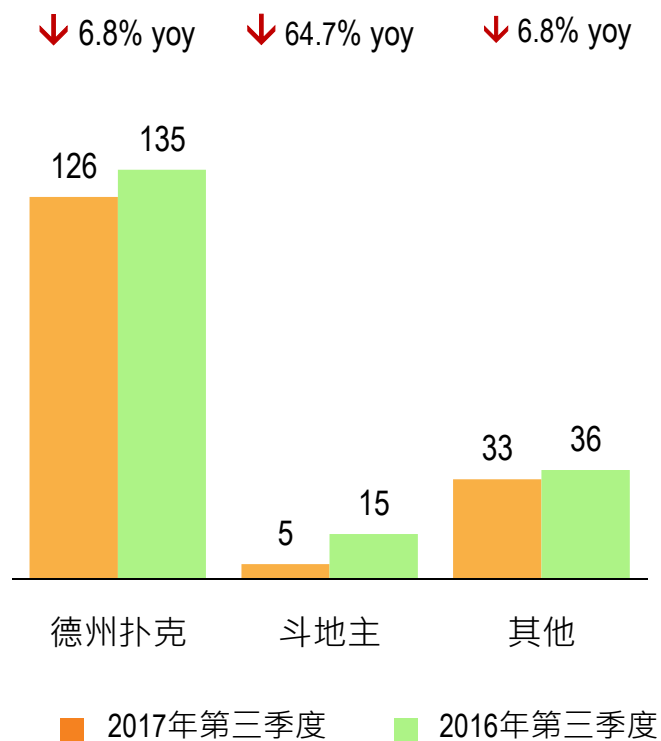
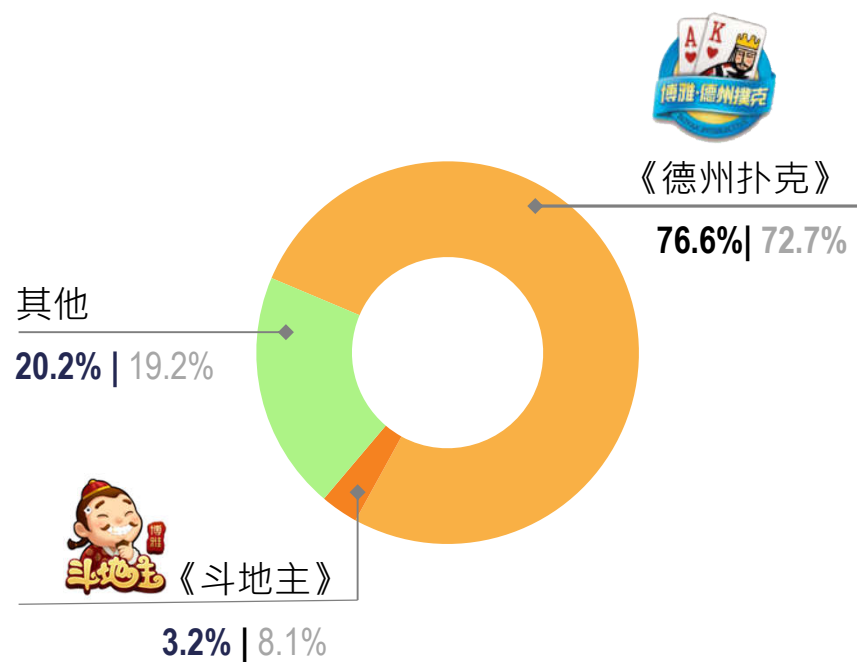


# 2017年第三季度收益分析

## 收益按游戏分析

2017年第三季度 | 2016年第三季度

(人民币百万)



# 2017年第三季度收益分析

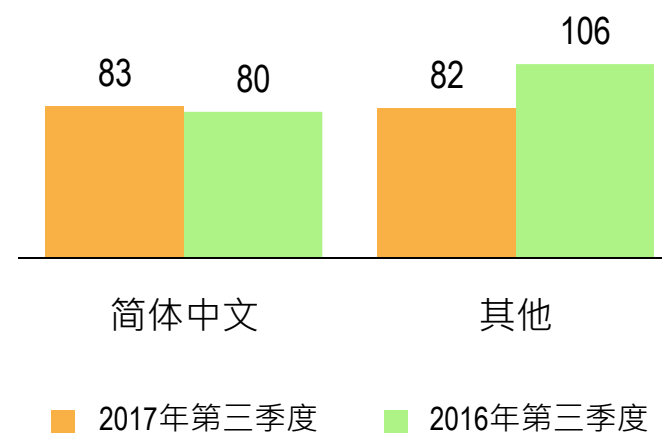
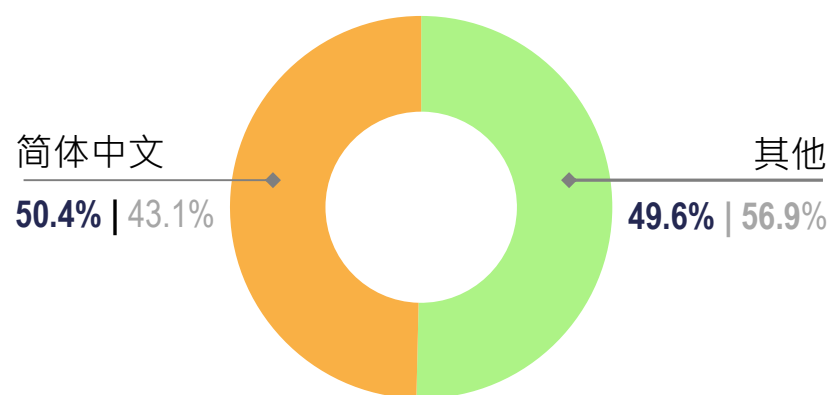
## 收益按游戏语言版本分析

2017年第三季度 | 2016年第三季度

(人民币 百万)

↑ 3.6% yoy

↓ 22.9% yoy

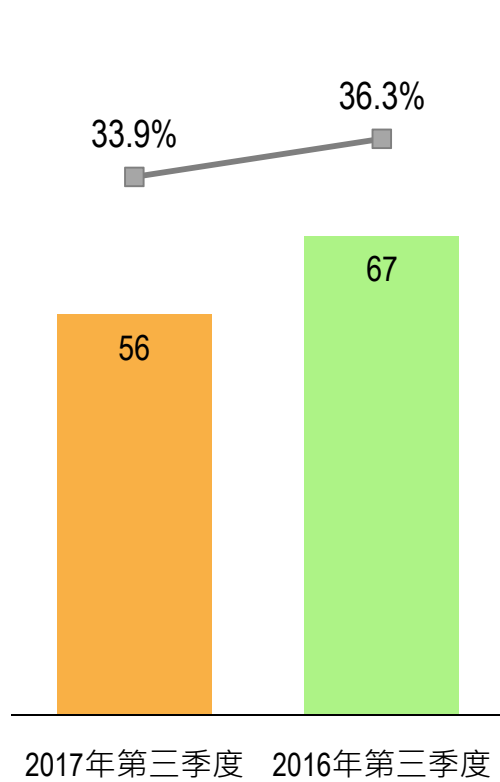




# 2017年第三季度成本及开支分析

## 收益成本

(占收益百分比, 人民币百万)



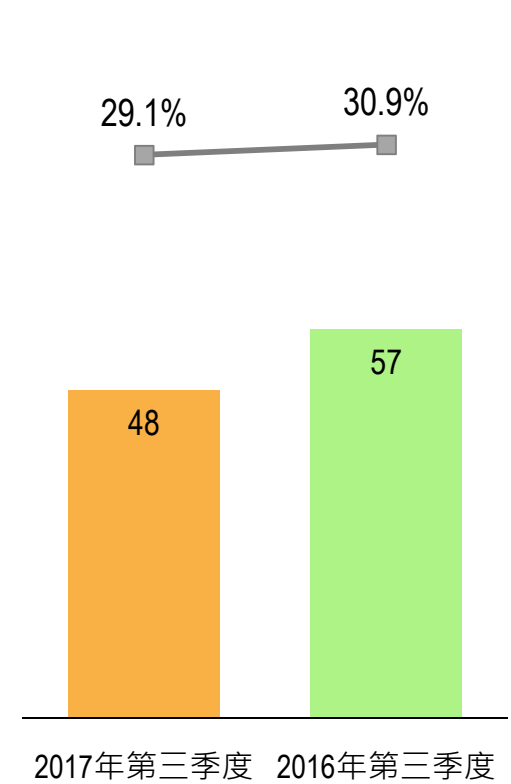
## 销售及市场推广开支

(占收益百分比, 人民币百万)



## 行政开支

(占收益百分比, 人民币百万)



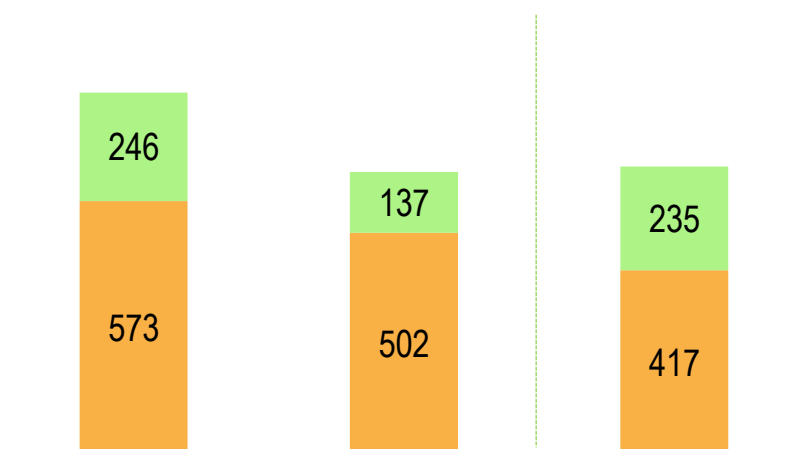
## 财务状况表

人民币 千元	截至2017年 9月30日止	截至2016年 12月31日止	变化
总资产	2,474,650	2,284,954	+8.3%
负债总额	279,808	263,389	+6.2%
净资产	2,194,842	2,021,565	+8.6%
现金及现金等价物	1,065,476	1,563,281	-31.8%
贸易应收款项	38,137	73,275	-48.0%
贸易及其他应付款项	101,782	84,072	+21.1%

# 主要游戏的每名付费玩家平均收益 (ARPPU)

## 德州扑克ARPPU

(人民币元)



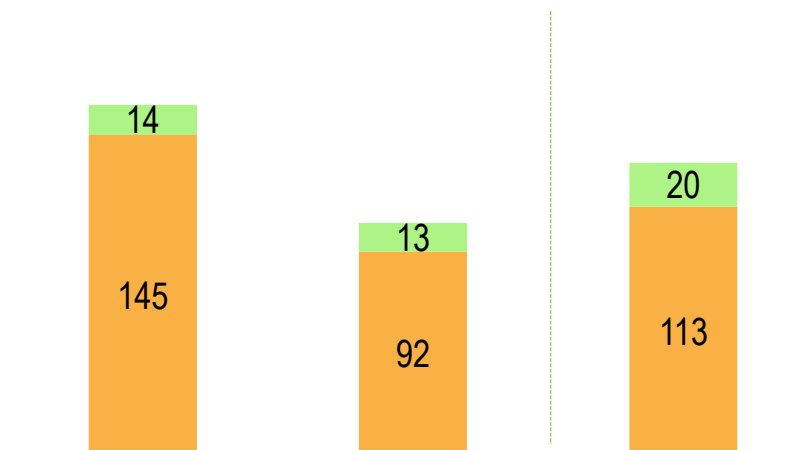
2017年第三季度 2016年第三季度 2017年第二季度

■ 网页游戏 ■ 移动游戏

德州扑克 ARPPU	同比变化	环比变化
移动游戏	+79.1%	+4.6%
网页游戏	+14.2%	+37.5%

## 斗地主ARPPU

(人民币元)



2017年第三季度 2016年第三季度 2017年第二季度

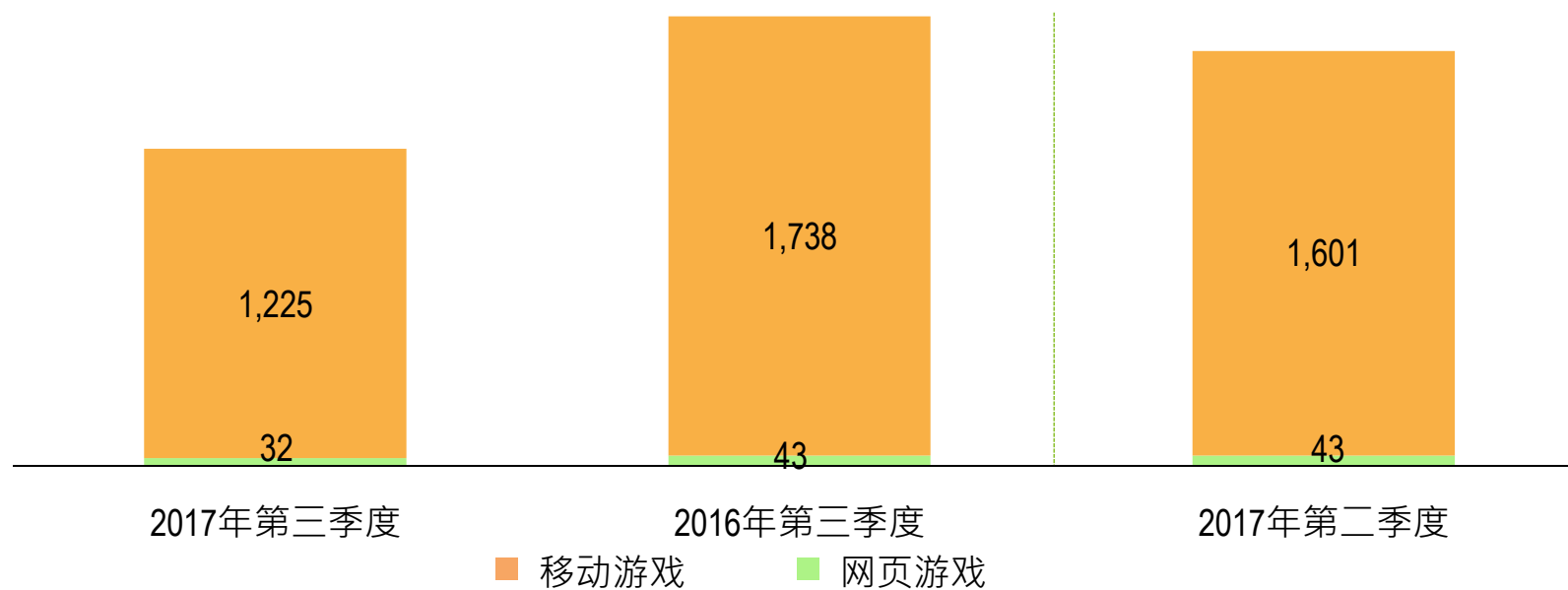
■ 网页游戏 ■ 移动游戏

斗地主 ARPPU	同比变化	环比变化
移动游戏	+4.6%	-31.2%
网页游戏	+57.3%	+28.7%

# 付费玩家

## 付费玩家

('000)

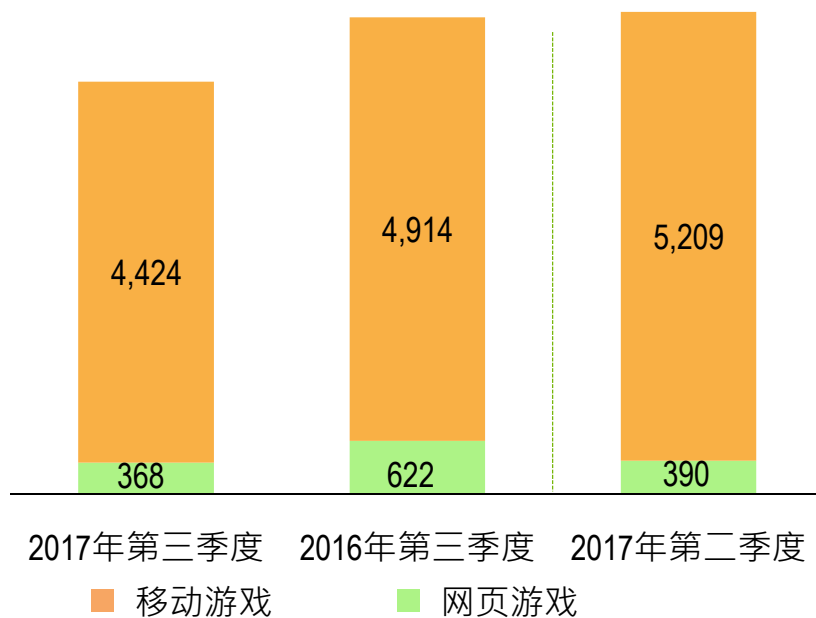


付费玩家	同比变化	环比变化
总计	-29.4%	-23.5%
移动游戏	-29.5%	-23.5%
网页游戏	-25.6%	-25.6%

# 每日活跃用户及每月活跃用户

## 每日活跃用户

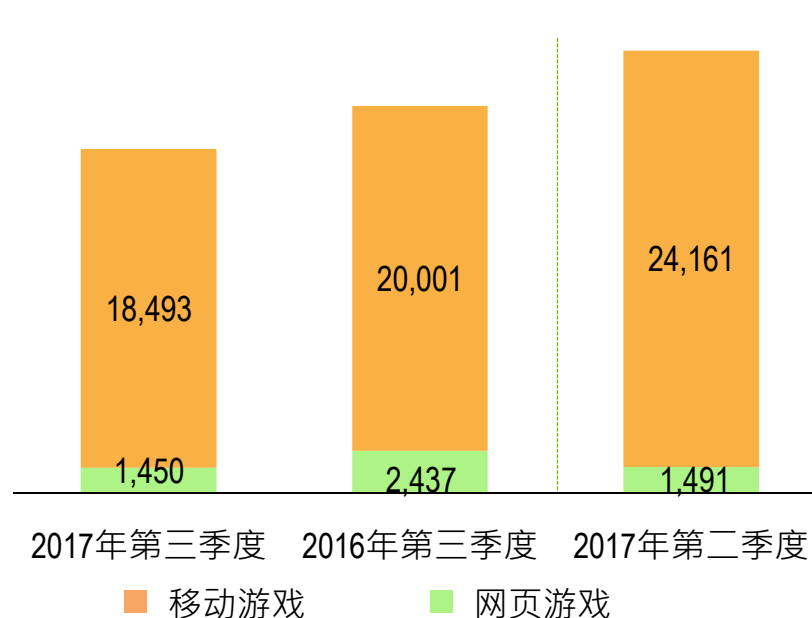
('000)



每日活跃用户	同比变化	环比变化
总计	-13.4%	-14.4%
移动游戏	-10.0%	-15.1%
网页游戏	-40.8%	-5.6%

## 每月活跃用户

('000)



每月活跃用户	同比变化	环比变化
总计	-11.1%	-22.3%
移动游戏	-7.5%	-23.5%
网页游戏	-40.5%	-2.7%



展望

# 2017年业务布局

1

## 拓展棋牌类游戏组合

截至2017年9月30日游戏总数	76
- 2017年第三季度新增游戏净额	3
- 提供语言版本	17

- 2017年第三季度新增3个游戏



- 2018年继续丰富和扩大我们的棋牌类游戏组合

2

## 积极解决苹果事件

- 加快产品新上架流程及维护
- 恢复及维护玩家生态圈

3

## 举办有影响力的赛事及玩家活动吸引用户

- 2017 Boyaa Poker Tour(“BPT”)澳门总决赛已于10月顺利举行，吸引了全球五大赛区的选手共计700多人次齐聚澳门。经过三年的精心打造，BPT已然成为亚洲极具影响力的赛事品牌，进一步扩大了博雅的全球影响力。
- 我们会持续加大线上线下赛事的投入，继续举办不同的赛事，努力打造国际扑克大赛知名品牌，扩大我们在玩家群体中的知名度和提高玩家对我们游戏产品的忠诚度

4

## 加强产品精细化运营

- 积极推进产品的创新，为玩家提供更加专业和优质的游戏体验和更加周到的客户服务
- 注重和优化线上及线下赛事的举办和玩家互动体验，扩大游戏知名度和玩家群体

继续专注于棋牌类游戏，聚焦用户体验，努力锻造博雅棋牌游戏的百年品牌

## 投资者查询

博雅互动国际有限公司  
电邮: [investor@boyaa.com](mailto:investor@boyaa.com)

金通策略有限公司  
电邮: [ir@dlkadvisory.com](mailto:ir@dlkadvisory.com)  
电话: +852 2857 7101



# 免责声明

此文件或数据可能包括一些“前瞻性预测”，包括但不限于，有关公司战略部署的实施、及未来业务发展和经济表现的预测。

这些前瞻性预测虽然代表我方对业务发展的判断和未来期望，但一系列的风险、不确定因素和其它法定要求可能会导致实际的发展及结果与我们的期望或预测有重大差距。

这些因素包括但不限于，(1) 市场概况、宏观经济、政府和规管的趋向变化；(2) 本地和国际证券市场汇率和利率的变动；(3) 竞争压力；(4) 科技发展；(5) 客户、承诺者及伙伴的财务状况或信贷条件的变化，以及他们经营市场策略的变动；(6) 法律法规的变动；(7) 管理层和公司组织架构的变动；及(8) 其它可能对公司业务和财务模式或有重大负面影响的关键因素等。

我们没有任何责任 (且明确声明免除任何此类责任) 因应市场新信息、未来活动或其他情况来更新或修改此文件或数据之前瞻性预测。

未经我方事先书面同意下，此文件或数据不能被复印、派发或以任何方式传送予任何其它人士，或被以任何形式融合于其它档或材料中。

此档并不构成

- (1) 对任何在香港或其它地区之证券的销售邀约
- (2) 对达致任何证券的收购、出售或认购之协定的邀约；或与任何证券的发行有关

未经我方书面允许，此文件 (和所载的资料) 不可作为任何印刷用途或派发予任何其他人。